






## Equipamento de lavagem manual

Esfregona ou gaze de microfibra descartável

	Equipamento utilizado	Produtos de limpeza	Métodos de limpeza
Primeira utilização	 <p>Esfregona plana + esfregona de microfibra descartável</p>	Detergente alcalino	<ul style="list-style-type: none"> <li>• Varrer a humidade</li> <li>• Lavagem manual com um detergente alcalino               <ul style="list-style-type: none"> <li>• Enxaguamento com esfregona plana +água</li> </ul> </li> <li>• Desinfeção (se for necessária desinfeção)</li> </ul>
Diário limpeza	 <p>Esfregona plana + esfregona de microfibra descartável</p>	Detergente neutro ou detergente desinfetante (sem aminas)	<ul style="list-style-type: none"> <li>• Varrer a humidade</li> <li>• Lavagem manual com detergente neutro ou detergente desinfetante (se for necessária desinfeção)               <ul style="list-style-type: none"> <li>ou</li> </ul> </li> <li>• Limpeza a vapor</li> </ul>
Limpeza periódica	 <p>Esfregona plana + esfregona de microfibra descartável</p>	Detergente alcalino ou detergente desinfetante (sem aminas)	<ul style="list-style-type: none"> <li>• Varrer a humidade</li> <li>• Lavagem manual com um detergente alcalino               <ul style="list-style-type: none"> <li>• Enxaguamento com esfregona plana +água</li> </ul> </li> <li>• Lavagem manual com um detergente desinfetante (se for necessária desinfeção)               <ul style="list-style-type: none"> <li>ou</li> </ul> </li> <li>• Limpeza a vapor +detergente específico</li> </ul>

*Este protocolo de manutenção deve ser adaptado em função do nível de tráfego e da localização da zona.*

### Superfícies desinfetadas:

Alguns detergentes desinfetantes contêm aminas que podem provocar o amarelecimento das superfícies (paredes, sanitas, lavatórios, juntas, etc.) se não forem utilizados corretamente.

Recomendamos a utilização de um detergente desinfetante sem aminas.

Quando se utiliza um detergente desinfetante sem aminas, é necessário seguir as recomendações do fabricante:

- Respeitar a diluição recomendada.
- Quando pulverizar, não deixar secar sem limpar/enxaguar.
- Alternar entre detergente alcalino e detergente desinfetante para remover os resíduos das superfícies.

Para a **manutenção manual** e a fim de lhe oferecer os melhores resultados em termos de higiene e estética, a **Gerffor recomenda a utilização de detergentes neutros e alcalinos com um elevado poder molhante** (espalhamento e limpeza perfeitos de toda a superfície do pavimento).

### Segue-se uma lista não exaustiva de produtos recomendados pelos

#### principais fabricantes:

**KIEHL:** Torvan\*, Torvan

concentrado\*\*, Desinet\*\*\*

**TANA / WERNER:** AROMA

fresh\*, NOWA FLA 710S\*\*

Apesin dean bacto\*\*\*

**ANIÓS:** Detergánicos\*

Aniossurf\*\*\*

**ROCHEX:** Lumisol\*, Roctonic\*\*, **DIVERSEY / SEALED AIR:** Jontec

Desintex BGF\*\*\* 300 Pur Eco\*, Jontec Stride

**BUZIL:** G481 Blitz Citro, HC degreissant\*\*, Oxivir Excel\*\*\* 43

Maradin, D443 Budenat®

Intenso\*\*\*

**Dr. SCHUTZ:** Limpador PU

diluição 1/200\*, Clean & Strip\*\*

Limpador desinfetante\*\*\*

\*Neutro / \*\*Alcalino / \*\*\*Detergente